



KKA
Administraties

JAARVERSLAG
2019

Stichting
Oude Zeeuwse Kerken



Jaarverslag 2019

Middelburg, 15 juli 2020





Inhoud

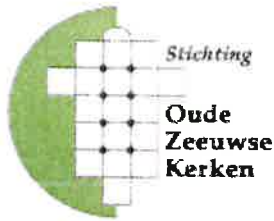
Jaarverslag bestuur 2019	3
Algemeen	5
Verklaring van de Stichting Kantoor der Kerkelijke Administraties (KKA)	6
Waarderingsgrondslagen	7
Balans per 31 december 2019	8
Staat van baten en lasten over 2019	9
Toelichting op de balans per 31 december 2019	10
Toelichting op de rekening van baten en lasten over 2019	15

Bijlagen:

Geconsolideerde vermogenspositie

Geconsolideerd resultaat

Overzicht verzekeringen



Jaarverslag 2019

Bestuurszaken.

Onder Bestuurszaken in het Bulletin zijn ook in 2019 de donateurs en andere lezers door het bestuur geïnformeerd over de gang van zaken binnen onze stichting.

De vergaderingen van het dagelijks bestuur zijn gehouden in Middelburg en Baarland. De vergaderingen van het Algemeen Bestuur worden afwisselend in één van de eigen kerkgebouwen gehouden. Het dagelijks heeft in 2019 ingezet op regelmatig overleg met het dagelijks bestuur van de lokale exploitatiestichtingen om daardoor de onderlinge afstemming omtrent bouwtechnische vraagstukken, financiën of andere onderwerpen te versterken.

In 2019 is gestart met het benaderen van de eigenaren van de Rijksmonumentale kerken in Zeeland om met hen te onderzoeken over mogelijke overdracht naar onze stichting (op termijn) een mogelijkheid is. Dit mede met het oog op de in 2020 door de Zeeuwse gemeenten op te stellen kerkervisie. Inmiddels zijn diverse gesprekken gevoerd en we hopen eind 2020 een overzicht te hebben van kerken die potentieel naar onze stichting overgedragen zouden kunnen worden.

De stichting is lid geworden van de Nationale Monumenten Organisatie. Met deze organisatie wordt verkend hoe en op welke wijze we elkaar in Zeeland kunnen versterken.

BRIM-subsidie

Voor de kerk in Waterlandkerkje is de subsidieperiode voor de BRIM regeling in 2017 afgelopen. De afrekening heeft inmiddels in 2019 plaatsgevonden met per saldo een beperkt tekort. Hiervoor was wel een bezwaarprocedure tegen de aanvankelijk vastgestelde subsidie door de RCE voor nodig. Zowel voor de kerk in Waterlandkerkje als de kerken in Kats en Baarland zijn nieuwe subsidiebeschikkingen voor de komende jaren afgegeven. Voor de kerk in Zierikzee loopt een subsidieregeling tot en met 2020. De werkzaamheden in Zierikzee zullen na de zomer van 2020 worden uitgevoerd. Inmiddels is ook een subsidieaanvraag voor de periode 2021-2018 bij de Rijksdienst voor Cultureel Erfgoed ingediend voor de Nieuwe Kerk in Zierikzee.

Financiën

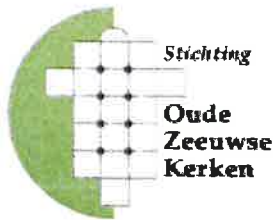
De jaarrekening heeft op 31 december 2019 een balanstotaal van € 2.114.779. en geeft een klein nadelig resultaat over 2019 van € 1.215.

De jaarrekening is samengesteld en gecontroleerd door administratiekantoor KKA (Kantoor der Kerkelijke Administraties) te Amersfoort. Het administratiekantoor verklaart het onderzoek conform de geldende regels en instructies te hebben uitgevoerd en is van oordeel dat de jaarrekening een getrouw beeld geeft van de grootte en de samenstelling van het vermogen per 31 december 2019 en van het resultaat over 2019.

Middelburg, 18 juni 2020

Mr. K.P.T.G. Flos, voorzitter

Mr. G L.F. Sarneel, secretaris



Algemeen

Het doel van de stichting is het bevorderen van de belangstelling voor historische kerkgebouwen in de Provincie Zeeland en de instandhouding van de gebouwen in de ruimste zin.

De jaarrekening 2019 geeft de activiteiten, resultaten en bezittingen en schulden weer van de "Stichting Oude Zeeuwse Kerken", inclusief de activiteiten met betrekking tot het beheer van kerkgebouwen in eigendom.

Naast de stichting opereren afzonderlijke stichtingen die belast zijn met de exploitatie van de kerkgebouwen. De verkorte jaarrekening van de exploitatie stichtingen zijn in het geconsolideerde overzicht bij dit rapport opgenomen. Als zodanig zijn te noemen:

- Stichting Nieuwe Kerk Zierikzee,
- Stichting Maartenskerk Baarland,
- Stichting Hervormde Kerk Waterlandkerkje,
- Stichting De Katse Kerk.

De jaarrekening is opgesteld overeenkomstig de *Richtlijn Verslaggeving Fondswervende Instellingen* van de Rad voor de jaarverslaggeving. Deze richtlijn vormt een essentieel onderdeel van de beoordeling die wordt verricht door het Centraal Bureau Fondsenwerving (CBF) in het kader van onder andere het zogeheten CBF-keur. De Stichting Oude Zeeuwse Kerken heeft de ANBI-status.

Bestuurssamenstelling :

Voorzitter	mr. K.P.T.G. Flos
Secretaris	mr. G.L.F. Sarneel
Penningmeester	drs. S.M.P. Jongepier
Technisch adviseur	vacature



VERKLARING STICHTING KANTOOR DER KERKELIJKE ADMINISTRATIES (KKA)

Wij hebben de jaarrekening 2019 van de Stichting Oude Zeeuwse Kerken beoordeeld. De jaarrekening is opgesteld overeenkomstig de Richtlijn Verslaggeving Fondswervende Instellingen van de Raad voor de jaarverslaggeving. Deze richtlijn vormt een essentieel onderdeel van de beoordeling die wordt verricht door het Centraal Bureau Fondsenwerving (CBF) in het kader van onder andere het zogeheten CBF-keur.

De jaarrekening van het centrale deel van SOZK toont ultimo 2019 een geconsolideerd balanstotaal van € 2.114.779,-- en een nadelig resultaat ad € 1.215,--.

De hieronder genoemde stichtingen hebben afzonderlijke administraties en jaarrekeningen:

- Stichting Nieuwe Kerk Zierikzee,
- Stichting Hervormde Kerk Baarland,
- Stichting Hervormde Kerk Waterlandkerkje,
- Stichting De Katse Kerk.

De jaarrekening (inclusief de stichtingen, die belast zijn met de exploitatie van de kerkgebouwen) toont ultimo 2019 een geconsolideerd balanstotaal van € 1.969.933,-- en een geconsolideerd nadelig resultaat ad € 7.874,--.

Deze stichtingen, die belast zijn met de exploitatie van de kerkgebouwen, vallen niet onder onze beoordeling. Van deze afzonderlijke stichtingen hebben wij ook geen bankafschriften en facturen ingezien. Uitzondering hierop is Stichting Nieuwe Kerk Zierikzee, omdat KKA hier de administratie voor verwerkt en de jaarrekening opstelt.

Opmerkingen

Wij adviseren u om de procedure inzake administratieve organisatie ten aanzien van de betaalautorisatie van zowel centraal als van de afzonderlijke stichtingen aan te scherpen.

Wij adviseren om te (laten) onderzoeken of de onderhoudsvoorzieningen toereikend zijn.

De jaarrekening 2019 van Baarland is nog niet ontvangen en verwerkt.

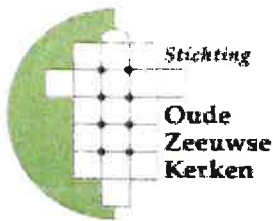
Behoudens de hiervoor gemaakte opmerkingen zijn wij van oordeel dat de jaarrekening een getrouw beeld geeft van de grootte en de samenstelling van het vermogen op 31 december 2019 en van het resultaat over 2019.

Amersfoort, 15 juli 2020

Kantoor der Kerkelijke Administraties,

G.P. Geluk
Directeur

W.C. den Dikken
Hoofd administratie



Waarderingsgrondslagen algemeen

Algemeen

Alle activa en passiva zijn gewaardeerd tegen de nominale waarde, tenzij anders is vermeld.

De jaarrekening is opgesteld met in achtneming van de in Nederland algemeen aanvaarde grondslagen voor financiële verslaglegging.

De gehanteerde grondslagen van waardering en van resultaatbepaling zijn ongewijzigd gebleven ten opzichte van het voorgaande jaar met uitzondering dat investeringen in vaste activa worden geactiveerd en in de loop van de tijd worden afgeschreven.

Saldo afzonderlijke kerkgebouwen

Zoals gebruikelijk wordt het saldo van de aan de afzonderlijke kerkgebouwen toe te rekenen baten en lasten ten laste c.q. ten gunste gebracht van de (onderhouds-)voorziening van de betreffende kerkgebouwen. In de huidige opzet zijn dit – met uitzondering van Waterlandkerkje – voordelige saldi.

Hiertegenover staat dat de afzonderlijke exploitatie stichtingen wél voordelige exploitatie saldi vertonen. Het is de regel dat deze voordelige saldi worden overgeboekt naar de Stichting Oude Zeeuwse Kerken, alwaar deze aan de voorziening/fonds van het betreffende kerkgebouw worden toe geschreven.

Deze overboekingen zijn met uitzondering van de kerk in Baarland in de jaarrekening nog niet verwerkt.

Renteverrekening

In de jaarrekening is geen rekening gehouden met renteverrekening over de onderlinge vorderingen en schulden die tussen de stichtingen bestaan.

Voorzieningen

De voorzieningen per kerk worden jaarlijks gemuteerd met het saldo van de baten en lasten van het betreffende kerkgebouw, voor zover dit saldo voortspuit uit het beheer van dat specifieke kerkgebouw.

Het resultaat van de betreffende exploitatie stichting kunnen eveneens op de voorziening of het fonds per kerkgebouw worden gemuteerd.

1 BALANS PER 31 DECEMBER 2019
ACTIVA

	<u>31-12-2019</u>	<u>31-12-2018</u>
	€	€
Vaste activa		
<u>Kerkgebouwen</u>		
Nieuwe Kerk Zierikzee	1	1
Hervormde Kerk Baarland	1	1
Hervormde Kerk Waterlandkerkje	12.727	13.636
Hervormde Kerk Kats	1	1
Inventaris (piano)	1	1
	<u>12.731</u>	<u>13.640</u>
<u>Onderhanden werk</u>		
Onderhanden werk	-208.234	-148.167
	<u>-208.234</u>	<u>-148.167</u>
Vlottende activa		
Kortlopende vorderingen	284.920	287.264
Geldmiddelen	2.025.362	1.908.991
	<u>2.310.282</u>	<u>2.196.255</u>
Totaal-Generaal	<u><u>2.114.779</u></u>	<u><u>2.061.728</u></u>
PASSIVA		
Eigen vermogen		
Geplaatst kapitaal	45	45
Algemene reserve	1.419.397	1.420.612
	<u>1.419.442</u>	<u>1.420.657</u>
Vorzieningen		
Voorziening Herinrichting Nieuwe Kerk	271.595	271.595
Voorziening orgel en kerk Zierikzee	219.876	191.621
Voorziening Onderhoud kerk Baarland	54.082	55.871
Voorziening Onderhoud Waterlandkerkje	0	-1.645
Voorziening Kerk Kats	46.420	20.527
	<u>591.973</u>	<u>537.969</u>
Kortlopende schulden		
Kortlopende schulden	103.364	103.102
	<u>103.364</u>	<u>103.102</u>
Totaal-Generaal	<u><u>2.114.779</u></u>	<u><u>2.061.728</u></u>

2 **STAAT VAN BATEN EN LASTEN OVER 2019**

	<u>Rekening 2019</u>	<u>Rekening 2018</u>
	€	€
Baten:		
<u>Algemene baten</u>		
Donaties	506	8.452
Nalatenschappen en giften	23.500	5.000
Rentebaten	327	885
Bijdragen en sponsoring	0	0
	<u>24.333</u>	<u>14.337</u>
<u>Beheer kerkgebouwen</u>		
Verhuur Nieuwe Kerk Zierikzee aan de Stichting	40.000	52.000
Toevoeging aan de voorziening Nieuwe Kerk	-40.000	-52.000
	<u>0</u>	<u>0</u>
Totale baten	<u>24.333</u>	<u>14.337</u>
Lasten:		
<u>Algemene kosten</u>	15.233	5.815
<u>Beheer kerkgebouwen</u>		
Energie- verzekeringen- en waterschapslasten	19.481	16.387
Dotaties aan voorzieningen	10.315	0
Onttrekkingen aan voorzieningen	-19.481	-16.387
	<u>10.315</u>	<u>0</u>
Totale lasten	<u>25.548</u>	<u>5.815</u>
Resultaat exploitatie	<u>-1.215</u>	<u>8.522</u>

3 TOELICHTING OP DE BALANS PER 31 DECEMBER 2019

AKTIVA	<u>31-12-2019</u>	<u>31-12-2018</u>
	€	€
Vaste activa		
<u>Kerkgebouwen</u>		
Nieuwe Kerk Zierikzee	1	1
Hervormde Kerk Baarland	1	1
Hervormde Kerk Waterlandkerkje (incl. CV installatie)	12.727	13.636
Hervormde Kerk Kats	<u>1</u>	<u>1</u>
	12.730	13.639
<p>Vanaf 2019 wordt er 6,67% afgeschreven op de CV installatie van het Waterlandkerkje.</p>		
Inventaris		
Piano	<u>1</u>	<u>1</u>
	<u>1</u>	<u>1</u>
Onderhanden werken		
Nieuwe Kerk Zierikzee	-115.436	-115.436
Nieuwe Kerk Zierikzee 2015-2020	-70.342	-61.022
Kerk Waterlandkerkje 2012-2017	0	45.764
Kerk Waterlandkerkje 2018-2023	-2.113	-4.244
Kerk Kats 2017-2022	-1.878	-814
Kerk Baarland 2018-2024	-18.465	-12.415
	<u>-208.234</u>	<u>-148.167</u>
<u>Toelichting:</u>		
Nieuwe Kerk Zierikzee		
Restauratiekosten Nieuwe Kerk Zierikzee	1.728.416	1.728.416
Ontvangen subsidies	<u>-1.843.852</u>	<u>-1.843.852</u>
	-115.436	-115.436

De restauratiewerkzaamheden zijn gereed. De afronding wacht nog op financiële afwikkeling van de BTW.

Nieuwe Kerk Zierikzee 2015-2020

Op 27 augustus 2015 is door de Rijksdienst voor het Cultureel Erfgoed subsidie toegekend op basis van een opgesteld periodiek instandhoudingsplan (PIP). De begrote kosten bedragen € 371.542 en de toegekende subsidie € 147.772. Ervan uitgaande dat de werkelijke uitgaven maximaal € 295.544 zullen bedragen is er uit de voorziening een bedrag te dekken van € 147.772 tenzij het projectplan wordt bijgesteld.

	<u>31-12-2019</u>	<u>31-12-2018</u>
	€	€
Betaald tot en met 2018	31.478	31.478
Betaald in 2019	10.174	
Ontvangen voorschot tot en met 2018 RCE	-110.859	
Subsidie gemeente Schouwen-Duiveland	<u>-1.135</u>	
	<u>-111.994</u>	<u>-92.500</u>
Per saldo onderhouden werk	-70.342	-61.022

Kerk Waterlandkerkje (2012-2017)

Dit betreft een restauratieproject in de periode 2012-2017, totaal begrote kosten € 245.761.

Betaald tot en met 2015	142.940		
Betaald in 2016	543		
Betaald in 2017	2.909		
Betaald in 2018	<u>57.937</u>		
		204.329	204.329
Ontvangen voorschotten tot en met 2016	-94.171		
Ontvangen subsidie PIP plan	-3.808		
Subsidie gemeente Sluis	<u>-60.586</u>		
		-158.565	
Ontvangen BRIM eindafrekening (16 april 2019)	-36.993		
Restant naar voorziening Waterlandkerkje	<u>-8.771</u>		<u>-158.565</u>
Per saldo onderhanden werk		0	45.764

Deze restauratie is in 2018 afgerond. Eerst in 2019 werd na indienen van een bezwaarschrift de eerder toegekende subsidie ontvangen zodat in totaal vanuit het RCE een bedrag van € 131.164 is ontvangen. De totale ontvangsten bedragen daardoor € 195.558. Per saldo dus een tekort op dit restauratieproject van € 8.771. Dit bedrag is in 2019 ten laste van de voorziening Waterlandkerkje worden gebracht.

Kerk Waterlandkerkje (2018-2023)

Door de Rijksdienst voor het Cultureel Erfgoed is subsidie toegekend voor een bedrag van € 16.964, uitgaande van een begroot bedrag aan kosten van € 88,732. Dit betekent dat uit de post voorziening in de periode 2018-2024 een bedrag te dekken is van € 71.768 tenzij het restauratieplan wordt bijgesteld. In 2018 is een voorschot ontvangen van € 4.244.

Betaald in 2019	<u>4.675</u>		
		4.675	
Ontvangen voorschotten in 2018	-4.244		-4.244
Ontvangen voorschotten in 2019	<u>-2.544</u>		
		-6.788	
Per saldo onderhanden werk		<u>-2.113</u>	<u>-4.244</u>

	<u>31-12-2019</u>	<u>31-12-2018</u>
	€	€
Kerk Kats 2017-2022		
Op 30 augustus 2016 is door de Rijksdienst voor het Cultureel Erfgoed subsidie toegekend op basis van een opgesteld periodiek instandhoudingsplan (PIP). De begrote kosten bedragen € 59.425 en de toegekende subsidie € 10.671, zodat uit de voorziening een bedrag te dekken is van € 48.754 tenzij het restauratieproject wordt bijgesteld.		
Betaald tot en met 2019	3.993	786
Ontvangen voorschotten RCE tot en met 2018	<u>-5.871</u>	<u>-1.600</u>
	-1.878	-814
Kerk Baarland 2018-2024		
Door de Rijksdienst voor het Cultureel Erfgoed is subsidie toegekend voor een bedrag van € 45.293, uitgaande van een begroot bedrag aan kosten van € 90.586. Dit betekent dat uit de post voorziening in de periode 2018-2024 een bedrag te dekken is van € 45.293.		
Betaald tot en met 2019	1.920	1.177
Ontvangen voorschotten RCE tot en met 2019	<u>-20.385</u>	<u>-13.592</u>
	-18.465	-12.415
Kortlopende vorderingen en overlopende activa		
<u>Omzetbelasting</u>		
Omzetbelasting 4e kwartaal	<u>6.150</u>	<u>16.106</u>
	6.150	16.106
<u>Rekening couranten</u>		
Stichting Nieuwe Kerk Zierikzee	182.120	157.918
Stichting Hervormde Kerk Baarland	63.002	63.002
Stichting Hervormde Kerk Waterlandkerkje	4.358	15.633
Stichting Hervormde Kerk Kats	<u>28.964</u>	<u>33.437</u>
	278.444	269.990
<u>Overige vorderingen</u>		
Energiebelasting	0	241
Rente spaarrekening	326	879
Vooruit betaalde kosten	<u>0</u>	<u>48</u>
	326	1.168
Totaal vorderingen en overlopende activa	<u><u>284.920</u></u>	<u><u>287.264</u></u>
Geldmiddelen		
<u>Centrale kassen</u>		
ABN AMRO NL82 ABNA 0485.334.607	314.587	201.289
ABN AMRO NL30 ABNA 0462 8567 63	1.168.795	1.167.921
ABN AMRO NL50 ABNA 0516 8845 30	535.960	534.354
ING bankrekening donaties	6.020	5.427
	<u>2.025.362</u>	<u>1.908.991</u>

	<u>31-12-2019</u>	<u>31-12-2018</u>
	€	€
Vermogen		
<u>Geplaatst kapitaal</u>		
Stand per 31 december	<u>45</u>	<u>45</u>
<u>Algemene reserve</u>		
Stand per 1 januari	1.420.612	1.412.090
Resultaat boekjaar	-1.215	8.522
Stand per 31 december	<u>1.419.397</u>	<u>1.420.612</u>
Totaal Vermogen	<u>1.419.442</u>	<u>1.420.657</u>
Vorzieningen		
<u>Voorziening Herinrichting Nieuwe Kerk Zierikzee</u>		
Stand per 1 januari	271.595	271.595
Af: bestedingen boekjaar	0	0
Stand per 31 december	<u>271.595</u>	<u>271.595</u>
<u>Voorziening orgel en kerk Zierikzee</u>		
Stand per 1 januari	191.621	149.862
Bij: dotatie	40.000	52.000
Af: dekking beheerskosten	-8.014	-5.986
Af: bestedingen onderhoud boekjaar	-3.731	-4.255
	<u>219.876</u>	<u>191.621</u>
<u>Voorziening Onderhoud kerk Baarland</u>		
Stand per 1 januari	55.871	51.936
Bij: vanuit resultaat stichting Baarland	0	4.869
Af: dekking beheerskosten	-1.789	-934
	<u>54.082</u>	<u>55.871</u>

	<u>31-12-2019</u>	<u>31-12-2018</u>
	€	€
<u>Voorziening Onderhoud Waterlandkerkje</u>		
Stand per 1 januari	-1.645	-1.325
Af: restant restauratiekosten 2012-2017	-8.771	0
Af: bestedingen onderhoud boekjaar	-226	-497
Bij: vanuit resultaat stichting Waterlandkerkje	2.977	2.606
Bij: Extra dotatie onderhoud 2019	10.315	0
Af: dekking beheerskosten	-2.650	-2.429
Stand per 31 december	<u>0</u>	<u>-1.645</u>
<u>Voorziening Kerk Kats</u>		
Stand per 1 januari	20.527	22.813
Bij: vanuit resultaat stichting Kats 2018 en 2019	28.964	0
Af: dekking beheerskosten	-3.071	-2.286
Stand per 31 december	<u>46.420</u>	<u>20.527</u>
 Kortlopende schulden en overlopende passiva		
<u>Vooruit ontvangen restauratiebijdragen</u>		
Teveel ontvangen restauratiebijdrage gemeente		
Sluis toren Waterlandkerkje	<u>100.918</u>	<u>100.918</u>
	100.918	100.918
<u>Overige schulden</u>		
Vooruit ontvangen donaties	205	0
Administratiekosten, drukwerk etc.	<u>2.241</u>	<u>2.184</u>
	2.446	2.184
 Totaal	 <u>103.364</u>	 <u>103.102</u>

4 TOELICHTING OP DE STAAT VAN BATEN EN LASTEN OVER 2019

BATEN	<u>Rekening 2019</u> €	<u>Rekening 2018</u> €
Donaties		
Donaties	3.663	8.452
Correctie met betrekking tot voorgaande jaren	-3.157	0
	<u>506</u>	<u>8.452</u>
Nalatenschappen en giften		
Nalatenschappen en giften	23.500	5.000
	<u>23.500</u>	<u>5.000</u>
Rentebaten		
Rente	327	885
	<u>327</u>	<u>885</u>
Bijdragen en sponsoring		
Bijdragen en sponsoring	0	0
	<u>0</u>	<u>0</u>
Beheer kerkgebouwen		
Verhuur Nieuwe Kerk Zierikzee aan de Stichting	40.000	52.000
Toevoeging aan de voorziening Nieuwe Kerk	-40.000	-52.000
	<u>0</u>	<u>0</u>



	<u>Rekening 2019</u>	<u>Rekening 2018</u>
	€	€
Algemene kosten		
Kosten bestuur	176	153
Kosten van bulletins	2.921	3.110
Administratiekosten	2.354	2.252
Verzekeringspremies	619	625
Advies verwarmingsinstallatie drie kerken SOZK	4.070	0
Website	1.073	0
Nationaal Monumenten Organisatie contributie	1.458	0
Nationaal Monumenten Organisatie training	950	0
Afschrijving CV installatie Waterlandkerkje	909	0
Overige algemene kosten (bank en porti)	703	-325
	<u>15.233</u>	<u>5.815</u>
Beheerskosten kerkgebouwen		
<u>Onderhoudskosten</u>		
Nieuwe Kerk Zierikzee	3.731	4.255
Waterlandkerkje	226	497
	<u>3.957</u>	<u>4.752</u>
<u>Energiekosten</u>		
Nieuwe Kerk Zierikzee	195	259
Kerk Baarland	0	-496
Kerk Waterlandkerkje	1.709	1.557
Kerk Kats	2.478	1.799
	<u>4.382</u>	<u>3.119</u>
<u>Verzekeringskosten</u>		
Nieuwe Kerk Zierikzee	7.065	5.316
Kerk Baarland	1.213	915
Kerk Waterlandkerkje	623	563
Kerk Kats	533	429
	<u>9.434</u>	<u>7.223</u>
<u>Waterschaps- en reinigingskosten</u>		
Nieuwe Kerk Zierikzee	754	411
Kerk Baarland	576	515
Kerk Waterlandkerkje	318	309
Kerk Kats	60	58
	<u>1.708</u>	<u>1.293</u>
Totaal beheerskosten	<u>19.481</u>	<u>16.387</u>
Dotaties aan voorzieningen		
Voorziening Onderhoud Waterlandkerkje	10.315	0
	<u>10.315</u>	<u>0</u>
Onttrekkingen aan voorzieningen		
Voorziening orgel en kerk Zierikzee	-11.745	-10.241
Voorziening Onderhoud kerk Baarland	-1.789	-934
Voorziening Onderhoud Waterlandkerkje	-2.876	-2.926
Voorziening Kerk Kats	-3.071	-2.286
	<u>-19.481</u>	<u>-16.387</u>

<u>Per 31 december 2019</u>	<u>CONSOLIDATIE BALANS</u>					
	<u>SOZK</u>	<u>Zierik zee</u>	<u>Katse Kerk</u>	<u>Waterland kerkje</u>	<u>Baarland</u>	<u>Totaal</u>
<u>Balans</u>	12.730	0	495	0	2.900	15.630
<u>Activa</u>	1	12.731	495	0	2.900	16.126
<u>Kerkgebouwen</u>						
Kerkgebouwen					2.900	15.630
Inventaris	1	12.731	495	0	2.900	16.126
<u>Onderhanden werk</u>						
herinrichting Nieuwe Kerk Zierikzee	-115.436					-115.436
kerk Zierikzee	-70.342					-70.342
kerk Baarland	-18.465					-18.465
kerk Kats	-1.878					-1.878
kerkWaterlandkerkje	-2.113					-2.113
	-208.234	0	0	0	0	-208.234
<u>Vorderingen</u>						
Overige vorderingen	6.476	11.580	0	0	0	18.056
	6.476	11.580	0	0	0	18.056
<u>Rekening couranten onderling</u>						
Nieuwe Kerk Zierikzee	182.120	-182.120				0
Hervormde Kerk Baarland	63.002				-63.002	0
Hervormde Kerk Waterland	4.358			-4.358		0
Hervormde Kerk Kats	28.964	0	-28.964	0	0	0
	278.444	-182.120	-28.964	-4.358	-63.002	0
<u>Geldmiddelen</u>						
Geldmiddelen	2.025.362	10.694	33.469	9.358	65.102	2.143.985
	2.025.362	10.694	33.469	9.358	65.102	2.143.985
<u>Totaal activa</u>	2.114.779	-159.846	5.000	5.000	5.000	1.969.933

<u>Passiva</u>	<u>SOZK</u>	<u>Zierik zee</u>	<u>Katse Kerk</u>	<u>Waterland kerkje</u>	<u>Baarland</u>	<u>Totaal</u>
<u>Geplaats kapitaal</u>						
Kapitaal	45	0	0	0	0	45
	45	0	0	0	0	45
<u>Algemene reserve</u>						
stand per 1 januari	1.420.612					
Resultaat	-1.215					
stand per 31 december	1.419.397	-164.792	5.000	5.000	5.000	1.269.605
<u>Voorzieningen</u>						
Fonds herinrichting kerk Zierikzee	271.595					271.595
Voorziening orgel en kerk Zierikzee	219.876					219.876
Voorziening orgel en kerk Baarland	55.871					54.082
toevoeging resultaat stichting Baarland	-1.789					
Voorziening kerk Kats en Nw Zeelandhuis	17.456					46.420
toevoeging resultaat stichting Kats	28.964					
Voorziening kerk Waterlandkerkje	2.650					0
toevoeging resultaat stichting Waterlandkerkje	-2.650					
	591.973	0	0	0	0	591.973
<u>Schulden en vooruitvragen</u>						
	103.364	4.946				108.310
Totaal Passiva	2.114.779	-159.846	5.000	5.000	5.000	1.969.933

CONSOLIDATIE STAAT VAN BATEN EN LASTEN 2019

	SOZK	Zierik zee		Katse		Waterland		Totaal
		zee	kerk	kerk	kerkje	Baarland		
Baten:								
<u>Algemene baten</u>								
Donaties	506							506
Giften	23.500	497		3.044				27.041
Rentebaten	327	0						327
Verhuur	0	34.241		9.504				47.043
Bijdragen activiteiten	0	12.844		13.340				28.900
Subsidies	0							0
Overige baten	0							0
Totale baten	24.333	47.582		22.844		9.058		103.817
Lasten;								
Beheer kerkgebouw	0	11.963		3.080		4.271		19.314
Algemene kosten	15.233	8.423		4.397		1.704		29.757
Energiekosten c.s.	19.481	12.199				106		31.786
Dotatieg aan voorzieningen	10.315							10.315
Onttrekking aan voorzieningen	-19.481							-19.481
Huurkosten	0	40.000				0		40.000
	25.548	72.585		7.477		6.081		111.691
Resultaat exploitatie	-1.215	-25.003		15.367		2.977		-7.874



**OVERZICHT VERZEKERINGEN
(01-01-2020)**

	Verz mij	Polisnr	Verz bedrag	Jaarpremie bruto
Collectieve Ongevallen vrijwilligers	Donatus/Hinfield	91068	A 10.000 B 50.000 E 1.000	100
Aansprakelijkheid voor bedrijven	Donatus Nationale Nederlanden	300-21684040	1.250.000	243
wergeversaansp. motorrijtuigen	Donatus	164006575385	1,000,000	64
Bestuurdersaansprakelijkheid	Donatus	80266	500.000	215

Gebouwen				
ZIERIKZEE	Donatus	23815/1		10.562
e.r. 750	gebouw		18.929.000	
	opruimingskosten		282.000	
	orgel		1.958.000	
	kistorgel		30.700	
	vleugel		25.900	
	overige inventaris		270.800	
			<u>21.496.400</u>	
KATS	Donatus	56385		704
e.r. 750	kerk en nw zeeland gebouw		1.144.300	
	opruimingskosten		75.900	
	orgel		175.100	
	inventaris kerk		67.400	
			<u>1.462.700</u>	
BAARLAND	Donatus	23815/3		1.804
e.r. 750	gebouw, incl regenbak/toilet		2.983.800	
	opruimingskosten		145.500	
	orgel		396.500	
	doopvont		2.800	
	torenuurwerk		3.400	
	avondmaalsservies		22.300	
	ovrige inventaris		173.500	
			<u>3.727.800</u>	
WATERLANDKERKJE	Donatus	56318		923
e.r. 750	gebouw, incl toilet/berging		1.599.700	
	opruimingskosten		93.400	
	orgel		175.100	
	inventaris kerk		47.400	
			<u>1.915.600</u>	